


Landwirtschaft im Kreis St. Wendel



Fläche und Betriebe

Der Kreis St. Wendel ist untergliedert in 8 Gemeinden, welche zusammen eine Fläche von 47.619 ha ergeben. Etwa 45% der Fläche (17.000 ha) werden landwirtschaftlich genutzt. Diese Fläche wird von 320 landwirtschaftlichen Betrieben bewirtschaftet, hiervon sind 40% haupt- und 60% nebenerwerbstätig. Insgesamt sind 1,2 % der Bevölkerung St. Wendels in der Landwirtschaft tätig.

Mit 320 Betrieben ist St. Wendel hinter Merzig Wadern der 2. größte Kreis gemessen an den landwirtschaftlichen Betrieben. 60 der Betriebe in St. Wendel sind größer als 100 ha und bewirtschaften eine Fläche von 9.599 ha.

Insgesamt gibt es im Saarland noch 1660 landwirtschaftliche Betriebe mit einer landwirtschaftlichen Nutzfläche von 79.065 ha.

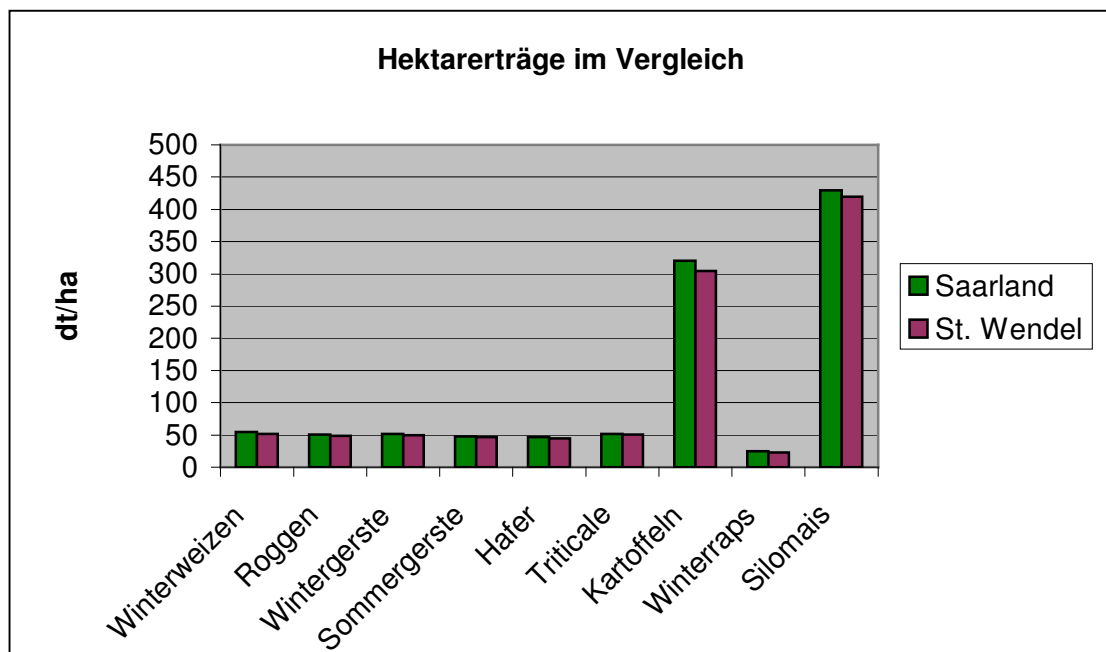
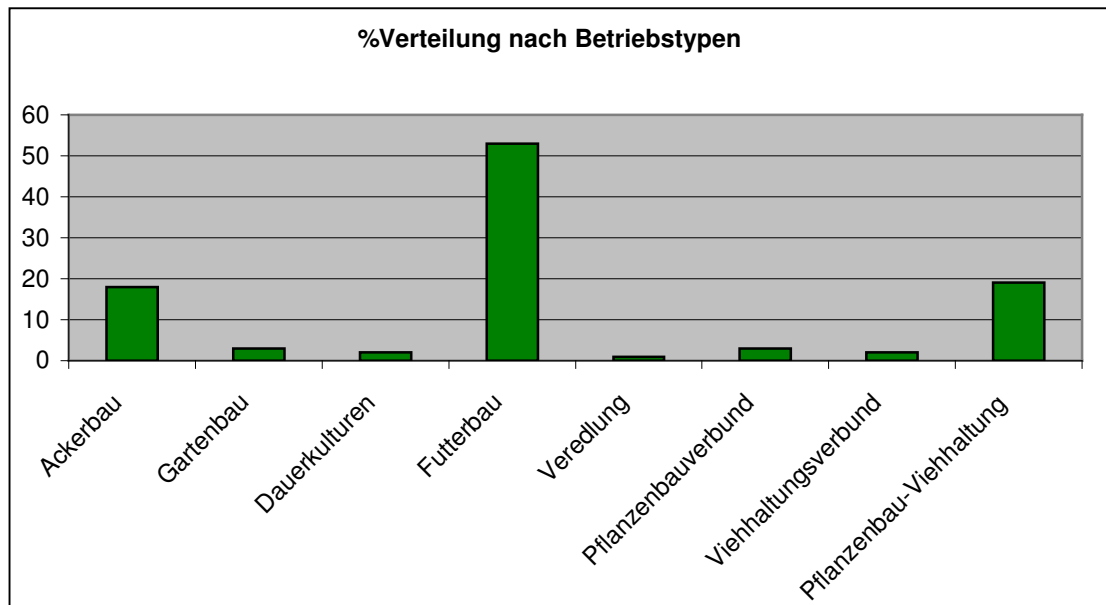
	Saarland	St. Wendel
Betriebe	1660	320
LF in ha	79.063	16.859

Klima

Das Klima in St. Wendel ist etwas zweigeteilt. In den Höhenlage des Hochwaldes herrscht kontinentales Bergklima mit einer Jahrsdurchschnittstemperatur von 6,5°C und einen mittleren jährlichen Niederschlag von 1200mm. Der Süden St. Wendels hingegen ist trockener und wärmer. Hier herrscht ozeanisches Hügellandklima mit einer Jahrsdurchschnittstemperatur von 8,5°C und einem Niederschlag von 900 mm pro Jahr. St. Wendel hat somit einen höheren Niederschlag als der Durchschnitt des Saarlandes. Dieser liegt bei 800mm/Jahr.

Acker- und Grünland

Wie in folgender Abbildung zu sehen ist, beschäftigen sich mehr als 50% der Betriebe mit Futterbau. Dies liegt an der niedrigen landwirtschaftlichen Vergleichszahl von 32,6, welche allerdings für ein benachteiligtes Gebiet, wie es St. Wendel ist noch relativ hoch ist.



Wie die oben abgebildete Grafik zeigt, sind die Durchschnittserträge durch alle Kulturen hindurch in St. Wendel geringer als die saarländischen Durchschnittserträge.

Nutztierhaltung

Von den 320 landwirtschaftlichen Betrieben sind 272 tierhaltend, das sind 20% der saarländischen tierhaltenden Betriebe. Dieses 272 teilen sich auf in 110 Pferdehalter, 176 Rindviehhalter, 35 Schweinehalter und 67 Hühnerhalter. Somit sind in St. Wendel 16% aller Pferde, 26% der Kühe, 19% der Schweine und 6% der Hühner des Saarlandes ansässig.

	Saarland	St. Wendel
Pferdehalter	549	110
Pferde	5930	980
Rindviehhalter	792	176
Rinder	53158	14060
Schweinehalter	185	35
Schweine	15501	3839
Hühnerhalter	329	67
Hühner	166180	11590